

СОЦИАЛЬНО-ЭКОНОМИЧЕСКОЕ ПОЛОЖЕНИЕ ЧЕЧЕНСКОЙ РЕСПУБЛИКИ в 2023 году



Индекс промышленного производства

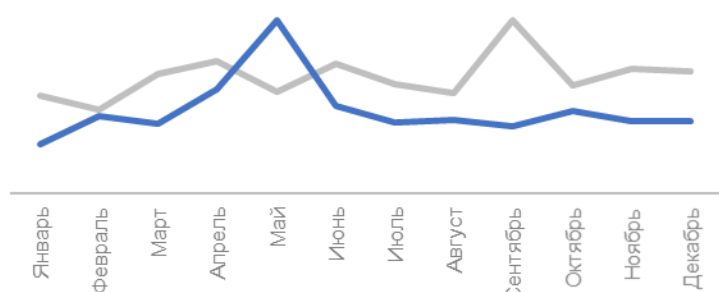
к соответствующему месяцу
предыдущего года

2023 год
к 2022 году

101,4%

**Промышленное
производство**

105,5%



- Добыча полезных ископаемых **133,5%**
- Обрабатывающие производства **103,5%**
- Обеспечение электрической энергией, газом и паром; кондиционирование воздуха **106,8%**
- Водоснабжение; водоотведение, организация сбора и утилизации отходов, деятельность по ликвидации загрязнений **95,8%**



Индекс производства продукции сельского хозяйства

к соответствующему месяцу
предыдущего года

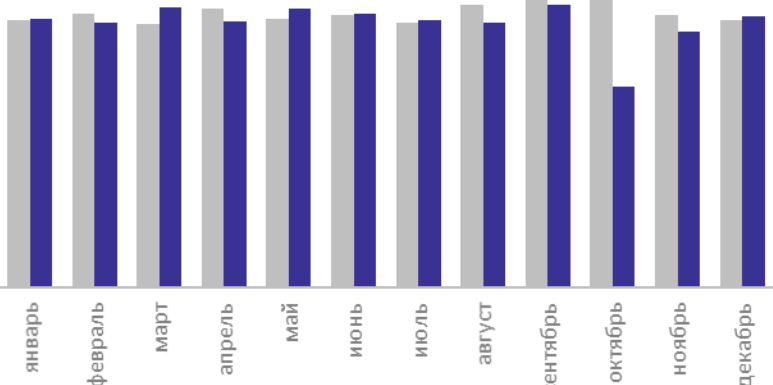
103,7%

**Объем производства продукции
сельского хозяйства**

**54,5 млрд
рублей**

2023 год
к 2022 году
в сопоставимых ценах

100,3%



Объём работ, выполненных по виду деятельности строительство

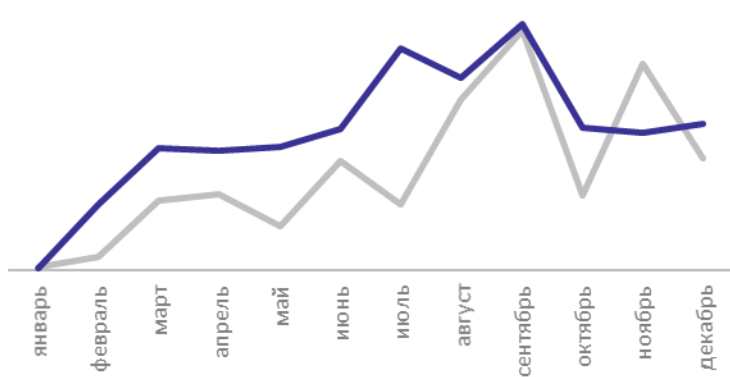
**122,0 млрд
рублей**

10 767

2023 год
к 2022 году
в сопоставимых ценах

млн рублей

133,3%



Индекс потребительских цен

на конец месяца,
в % к предыдущему месяцу

100,4%

Оборот розничной торговли

**280 049 млн
рублей**

2023 год
к 2022 году
в сопоставимых ценах

102,3%

Пищевыми продуктами

**148 985 млн рублей
102,1%**

Непродовольственными товарами

**131 064 млн рублей
102,5%**

